







Medžių apsaugojimo statybvietėje atmintinė

1.	Šaknų apsaugos zonos plotas (12 x medžio kamieno diametras) aptveriamas statybiniu tinklu arba nepaslankia užtvara. Šaknų apsaugos zonoje draudžiama važiuoti sunkiąja technika, sandėliuoti statybines ir kitas medžiagas, pilti betono atliekas bei skysčius (išskyrus švarų vandenį), užkasti statybinį laužą.	
2.	Medžių kamienai apjuosiami plastikiniais gofruotais vamzdžiais abrazyvaus lentų poveikio prevencijai ir aprišami medinėmis lentomis. Medžių grupės ir krūmai atitveriami ne arčiau kaip 1,5 m nuo medžių kamienų ir 1 m nuo krūmų, o pavieniai medžiai ribotame plote – trikampi aptvaru, kurio apatinės kraštinės turi būti ne arčiau kaip 0,5 m nuo medžio kamieno.	
3.	Visu rangos laikotarpiu užtikrinamas medžių šaknų drėkinimas laistymo maišais, atsižvelgiant į medžio kamieno diametrą. Maišai tvirtinami tik ant medinio kuolo (atramos) 0,3-0,4 m atstumu nuo medžio kamieno krašto.	
3.1.	iki 16 cm kamieno diametro - 1 laistymo maiš.	
3.2.	nuo 16 iki 28 cm kamieno diametro - 2 laistymo maiš.	
3.3.	nuo 28 iki 36 cm kamieno diametro - 3 laistymo maiš.	
3.4.	nuo 36 iki 48 cm kamieno diametro - 4 laistymo maiš.	
3.5.	daugiau negu 48 cm kamieno diametro - 5 laistymo maiš.	
4.	Šaknų apsaugos zonoje, medžių šaknys atkasamos tik rankiniu būdu arba oro kastuvu, kuo labiau saugant paviršines maitinančias šaknis. Po atkasimo paslankios šaknys atsargiai surišamos, kad netrukdytų tolimesniems darbams, uždengiamos tekstile bei nuolat drėkinamos, neleidžiant išdžiūti tekstilei, iki pilno užkasimo gruntu. Gali būti naudojama ir suyranti geotekstilė, kurios nuimti nereikia.	

Medžių apsaugojimo statybvietėje atmintinė

5.	Atkastos šaknys dengiamos ~150 g/m ² geotekstile(sintetine daugkartiniam naudojimui, o savaime suyrančia - paliekant ir užkasant gruntu). Geotekstilė nuolatos laistoma tam, kad nedžiūtų maitinančios paviršinės šaknys, kurios išsidėsčiusios 15-20 cm gylyje.	
6.	Šaknys, kurių diametras nuo 5 cm, aprišamos 150 g sintetine(daugkartinio naudojimo) arba natūraliai suyrančia(paliekant ir užpilant gruntu) tekstile. Esant poreikiui statybvietėje trumpinti medžių šaknis, jos kerpamos tik sekatoriumi arba pjūvis daromas tik aštriu pjūkliuku. Atkasant šaknis pietinėje pusėje ir saulėkaitoje, privaloma užtikrinti stabilų šaknų drėgmės balansą.	
7.	Atidengtas šaknis užpylus gruntu, šaknų apsaugos zonos plotas nuolat laistomas 1-2 savaites, kad būtų atkurtas medžio drėgmės balansas. Šaknų apsaugos zonoje įrengus dangas, medis savaites laistomas biostimuliatoriais per įrengtus laistymo vėdinimo šulinėlius.	
8.	Būsimo želdinimo vietoje pomedyje nuimant šaligatvio plyteles, dangų nuardymo darbai vykdomi tik rankiniu būdu. Nuėmus dangas, nedelsiant užpilama juodžemiu.	
9.	Esant ilgalaikiams vasaros karščiams, ypatingos svarbos medžių papildomam laistymui ir vėsinimui naudoti dulksnos sistemos medžiui ir jo augimvietai, medžių eilės laistymui visame šaligatvio plote naudoti laistymo mašinas.	
	Vadovautis https://aktai.vilnius.lt/document/30360922	